

Guida all'azione

per il COP15



Italiano

Français • English
Español • Deutsch

Traduzioni disponibili qui:

- Støberiet, Blågårdsplads 3
- Råhuset, Onkel Dannys Plads
- Folkets Hus, Stengade 50

www.climatecollective.org • Copenaghen • Dicembre 2009

Contenuti

Intro	1
1. Di Base	2
Trasporti	2
Valuta	2
Internet pointz.	2
Più info.....	2
2. Network in mobilitazione	2
Climate Justice Action	2
Climate Collective.....	2
Formulare decisioni secondo il metodo del consenso	3
Facilitatori/trici.....	3
Spokes-council.....	3
3. Prepararsi per le azioni	4
Gruppi di affinità	4
Preparazione personale e sicurezza	4
• Cosa indossare	4
• Cosa portare (la regola principale è: porta il meno possibile!).....	4
• Aiuto durante le azioni	4
Armi della polizia	5
4. Diritti legali	5
5. Alloggio per dormire	7
6. Cibo	7
7. Calendario delle azioni	7
8. Mappe e indirizzi	10

Intro. Questa piccola guida è stata creata dal Climate Collective per darti tutte le info di base che possano farti prendere parte attivamente, non solo come spettatore/trice, alle azioni che avverranno durante il Cop15. In più, speriamo che questa guida possa aiutarti se pensi che darai tu stessa* luogo ad azioni durante il Cop, contro i vari target (aziende ed istituzionali) che si presentano da soli.

Ci immaginiamo che terrai sempre in tasca queste poche pagine durante le 2 settimane di summit: non abbiamo potuto inserire tutto quel che c'è da dire, avremmo davvero esagerato con lo spazio ;)

Per tutte le domande che non trovano risposta qui, dai un occhio ai siti di Climate Justice Action o Climate Collective. D'altra parte sentiti liber* di venire in uno degli InfoPoint e chiedere lì. In ultima pagina ci sono mappe utili per gli InfoPoint e per i luoghi delle azioni.

1. Di Base

Trasporti: I trasporti pubblici non costano meno di 21DKK, ma puoi usufruire di sconti se ne compri più di 10. Copenaghen è davvero piccola, puoi infatti raggiungerne qualsiasi punto in 20 min di mezzi pubblici, ma le bici sono davvero meglio! Ci saranno degli spazi dove troverai pezzi di bici ed attrezzi per costruirli, ri-ciclando, la tua bici da sol*. Per scoprire dove siano, chiedi all'InfoPoint. Per capire come raggiungere un posto in particolare puoi usare questa mappa: www.rejseplanen.dk/bin/query.exe/en

Valuta: La Danimarca non è parte dell'Euro. €1 = 7,5 DKK

Internet pointz: Stiamo lavorando per dare internet nei 2 luoghi più grandi in cui si alloggerà: Teglholmen e Ragnhildgade. Anche l'Activist Media Center (mappa2) avrà delle postazioni ed il Café in Folkets hus offre il wireless. Molti locali comunque offrono free wireless, ma lì devi avere il tuo computer.

Più info: www.climate-justice-action.org e www.climatecollective.org. Su Twitter @actforclimate. ← qui trovi tutto sempre aggiornato.

2. Network in mobilitazione

Climate Justice Action

CJA è un nuovo network globale che include gruppi e singol* impegnat* nel compiere le urgentissime azioni di cui abbiamo bisogno per evitare un catastrofico cambiamento climatico.

CJA è aperto a singol* e gruppi che condividono gli Obiettivi, i Principi del lavorare insieme e la Chiamata all'azione del Network CJA.

Obiettivi:

- Promuovere e dare forza ai diritti e alla voce dei popoli indigeni e di tutte le persone (lavoratori compresi) colpite dalla crisi climatica. Supportare la riparazione non solo economica del debito ecologico che il Nord ha con il Sud del mondo
- Creare un movimento globale di giustizia climatica che incoraggi azioni urgenti per evitare il catastrofico cambiamento climatico.
- Sottolineare il ruolo cruciale della biodiversità per sopravvivere alla crisi climatica e per difendere l'esistenza di tutte le specie.

- Esplicitare il ruolo delle false soluzioni "verdi" basate sul capitalismo ed il dominio delle corporations nei negoziati sul clima, che peggiorerà la crisi.
- Avanzare alternative che offrano soluzioni reali e giuste alla crisi.
- Focalizzare la nostra conoscenza sulle cause sociali, ecologiche, economiche e politiche, alla radice della crisi per dare luogo ad una profonda trasformazione sistemica della nostra società.
- Il nostro network lavora con rispetto, fiducia e unità nell'ottica di questi obiettivi.

Principi per lavorare insieme:

- **Unità:** Siamo forti insieme. Useremo questa piattaforma comune per coordinare i nostri sforzi e lavorare insieme avendo ben presente le nostre differenze. Siamo un movimento internazionale e pratichiamo la solidarietà
- **Rispetto:** Il network è composto di gruppi con opinioni e pratiche diverse. Rispetteremo queste differenze. Nessun membro userà il network stesso per criticare o dissociarsi dagli altri membri.
- **Fiducia:** il network rilascerà solo dichiarazioni pubbliche che sono state concordate al suo interno. I membri non useranno le azioni degli altri membri per raggiungere i propri scopi senza aver prima preso una decisione insieme.

Climate Collective

Il Climate collettive è un network di gruppi e singol* al lavoro per prevenire la catastrofe del cambiamento climatico. Siamo un network, con base in Danimarca, che si è riunito intorno a questi 3 punti:

- Una posizione chiaramente anticapitalista nel dibattito sul clima
- Supporto alle soluzioni reali al cambiamento climatico
- Compiere azioni ADESSO per affrontare le cause che stanno sotto al cambiamento climatico

Posizione anticapitalista: La nostra è una posizione chiaramente anticapitalista: poniamo attenzione al fatto che il dibattito climatico è una questione che riguarda la proprietà della terra e delle risorse. Ci opponiamo alla privatizzazione dei diritti ad un pianeta pulito, e ai meccanismi che trasformano l'inquinamento del nostro comune pianeta in unità

commerciabili (Borsa emissioni). Ci opporremo allo sviluppo di una nuova fase del capitalismo, un nuovo regime di crescita verde che continua a porre crescita e profitto prima del clima, dell'ambiente e delle persone.

Supporto a soluzioni reali: Sappiamo che soluzioni reali al cambiamento climatico richiedono profonde mutazioni dei meccanismi secondo cui funziona la società umana. Non ci interessano le false soluzioni, tanto quelle che ruotano intorno al mercato, tanto quelle basate sulla tecnologia che perpetuano comunque il catastrofico sistema esistente. Crediamo che ci sia un'antitesi di fondo tra il sistema economico capitalista basato sul progresso costante e l'ecosistema che supporta le nostre vite.

Azioni reali: Supportiamo progetti che sviluppano nuovi modi di vivere, che superano la distruttiva filosofia della crescita perenne capitalista. Ci confronteremo direttamente con le corporations, i governi e gli altri criminali "climatici" che hanno causato la crisi e che mantengono il terribile sistema di sviluppo attualmente vigente. Supportiamo la disobbedienza civile e le azioni dirette per la giustizia climatica. Crediamo che le soluzioni reali non possano venire che dalle persone, dai movimenti sociali dal basso e dai sindacati che si attivano per difendere le loro comunità ed il pianeta.

Prima e durante Cop15, il Climate Collective è anche responsabile per tutta la parte logistica delle mobilitazioni.

Nelle assemblee del CJA e del Climate Collective, il processo decisionale funziona secondo le linee del consenso, dell'organizzazione orizzontale e non gerarchica, secondo un principio di parità dei generi ed utilizzando una lista progressiva di interventi.

Formulare decisioni secondo il metodo del consenso

Secondo questo metodo la decisione si raggiunge grazie ad un dialogo tra pari che si prendono molto seriamente l'un l'altr*. L'obiettivo non è che un/una convinca gli/le altr* di avere ragione, ma che il gruppo raggiunga una decisione collettiva che prenda in considerazione tutte le idee, le opinioni ed i ragionamenti espressi.

Richiede che le persone guardino a ciò che credono sia meglio per il gruppo, si chiedano cosa vogliano gli/le altr*, e che si cerchi di trovare una soluzione.

I partecipanti alle assemblee devono essere predisposti a cambiare le proprie posizioni, visto che in assemblea vengono fuori idee e possibilità che, soli e sole, potremmo non aver considerato. Chiaramente, aiuta se le persone sono rispettose e si fidano le une delle altre. Pensa prima di parlare, ascolta prima di obiettare.

Facilitatori/trici

Il loro ruolo è occuparsi della struttura dei meeting, assicurandosi che ognun* abbia la possibilità di contribuire, che il gruppo consideri le differenti idee, opinioni e ragionamenti, e che tutt* ritengano accettabile la decisione raggiunta.

Per fare questo il facilitatore o la facilitatrice si serve di alcuni strumenti; uno di questi è la "lista degli interventi", che gli permette di essere flessibile nel dare la parola, di modo che se alza la mano qualcun* che non ha ancora parlato, lui/lei possa dargli/darle parola prima di darla nuovamente a chi si è già espress*. L'obiettivo è incoraggiare il maggior numero possibile di persone a partecipare e a sentire per quanto possibile la propria voce. Inoltre, si cerca di evitare la preminenza di un piccolo gruppo di individui già molto sicuri di sé.

Tutti sono invitati ad aiutare come facilitatori/facilitatrici in ognuno dei meeting.

Spokes-council

Negli spokes-council, le persone lavorano per piccoli gruppi di affinità, che possono esistere prima del meeting o formarsi spontaneamente proprio per l'incontro. Le idee, le opinioni ed i ragionamenti sono espressi e discussi prima nel gruppetto, permettendo a tutti di dare il proprio contributo.

Quindi, il gruppo seleziona un* portavoce che trasmetta i pensieri del gruppo a tutto il meeting. Il gruppo può sedersi subito dietro alla/al portavoce, così la loro discussione può avanzare man mano che tutti ascoltano gli interventi portati dagli altri gruppi. I gruppi possono continuare a portare le loro idee all'interno del meeting tramite la/il portavoce e possono anche decidere di conferirgli/le direttamente un potere decisionale.

Questo metodo limita il numero delle persone che parlano eppure massimizza il numero delle persone che possono partecipare. Permette che le idee ed i ragionamenti siano sviluppati all'interno di piccoli gruppi, e che il risultato possa essere portato nel

meeting allargato. In meeting molto grandi può essere il miglior metodo per garantire l'effettiva partecipazione di tutt*

3. Prepararsi per le azioni

Gruppi di affinità

Per creare azioni migliori, più sicure e più efficaci, e per facilitare la discussione e i processi decisionali, ti raccomandiamo di unirti o di creare un gruppo di affinità e di trovare un* "compagn*".

Durante le azioni, un gruppo di affinità unisce persone che si sostengono a vicenda, hanno visioni comuni (politiche, etiche, religiose, etc) e/o un comune obiettivo nell'azione (attraversare i cordoni della polizia, prestare primo soccorso, etc.) e imparano o conoscono le forze e le debolezze reciproche. L'intero gruppo dovrebbe avere un'idea condivisa di ciò che desidera fare e ottenere, individualmente e collettivamente, dall'azione stessa.

Parte di un gruppo di affinità o meno, tutt* gli/le attivist* dovrebbero avere un* "compagn*" con cui rimanere durante la durata dell'azione, di cui prendersi cura e di cui si conoscono i bisogni specifici (ad esempio: importanti condizioni mediche, uso di medicinali, etc.). I/Le due "compagn*" possono calmarsi a vicenda, tenere d'occhio lo stato d'animo ed emotivo dell'altr* e perfino farsi arrestare insieme, se necessario.

Molti dei processi decisionali che riguardano le azioni di CJA verranno prese attraverso un sistema di portavoce. Attraverso una discussione all'interno del tuo gruppo di affinità, viene scelto un* portavoce. Questa persona sarà la voce del tuo gruppo di affinità all'interno dell'assemblea dei portavoce. Tutti i portavoce faranno rapporto o si consulteranno con l'intero gruppo quando necessario. Se non sei parte di un gruppo di affinità sei comunque benvenuto* all'interno dell'assemblea. Chiedi agli info point o nei centri di convergenza quando si terranno le prossime assemblee.

Preparazione personale e sicurezza

Cosa indossare

- Scarpe comode e protettive, nelle quali puoi correre
- Equipaggiamento adeguato al clima e le temperature (vestiti da pioggia, guanti e calze calde)

- Vestiti di ricambio in un sacchetto di plastica (nel caso i tuoi vengano contaminati da spray al peperoncino o altri agenti chimici)
- Un cappello che protegga i tuoi occhi da spray al peperoncino

Cosa portare (la regola principale è: porta il meno possibile!)

- Acqua in bottiglie di plastica con il tappo a spruzzo, per bere e sciacquare occhi o pelle se necessario
- Merendine energetiche
- Contatti legali d'emergenza scritti sulla pelle in caso di necessità
- Carta e penna per documentare eventuali abusi
- ATTENZIONE: Non portare coltelli di nessun tipo (nemmeno coltellini da campeggio) perchè la polizia potrebbe considerarle armi offensive. Non portare con te droghe illegali, nomi o numeri di telefono che possano incriminare altre persone, appunti e piani per l'azione, mappe. Non indossare gioielli o piercing. Non indossare lenti a contatto e non utilizzare trucchi o creme, che aumentano l'efficacia dei gas lacrimogeni.

Aiuto durante le azioni

Legale: Un team legale sarà sempre disponibile durante le due settimane di COP. Se tu o uno dei tuoi amici viene arrestato, chiama il supporto legale allo 0045 **28255320**. Leggi con attenzione i tuoi diritti prima di prendere parte ad un'azione, e non andare in panico se qualcosa va storto! Puoi trovare maggiori informazioni riguardo i tuoi diritti nella prossima sezione di questa guida.

Medici: medici di strada saranno presenti durante le azioni. I loro simboli sono croci nere o croci rosse con un pugno chiuso su sfondo bianco. Puoi contattare i medici per telefono allo 0045 **52686076** e una stazione di primo soccorso sarà disponibile al centro di convergenza Støberiet e nella Green Room in Christiania.

Un'assemblea per coordinare i medici si terrà il 10 Dicembre alle 14.00 all'Infoladen a Christiania.

Ricorda: Cerca di dormire a sufficienza e mangiare regolarmente. Indossa abiti caldi e cambiatli al più presto nel caso ti bagnassi. Fai pause e rilassati. Chiedi aiuto se ne hai bisogno.

Supporto emotivo e psicologico: sappiamo come lo stress dovuto all'attivismo e la possibilità di essere partecipi di eventi traumatici siano un rischio durante questo summit. Per questo motivo, un gruppo di attivisti* garantisce supporto emotivo e psicologico. Abbiamo all'interno di Christiania uno spazio calmo e con bassi livelli di stress, dove puoi rilassarti e recuperare energie o parlare con qualcuno se ne hai bisogno. Non offriamo terapia, quanto diamo la possibilità agli/alle attivisti* di riconoscere i loro sintomi di stress e come gestirli prima che si sviluppino in problemi più seri. Puoi chiamare lo 0045 **52768566** o mandare un'e-mail a efa-cop@aktivix.org o dai un'occhiata a <http://cop15firstaid.ucrony.net> o a www.activist-trauma.net o vieni direttamente alla "Green room", di fronte al cinema in Christiania.

Se sei a conoscenza di qualcuno in ospedale, per favore contatta i medici o il team di supporto psicologico.

Armi della polizia

Il **Gas lacrimogeno** è una nebbia bianca che viene solitamente emessa da frammenti di candelotti e ha la capacità di compromettere i tuoi occhi o la tua capacità di respirare correttamente. Se vieni colpito* dal gas, l'acqua è in grado di lavarlo via, quindi sciacqua occhi e bocca. Ricorda che, nonostante sia poco piacevole è un'arma sostanzialmente innocua e il tuo corpo ricomincerà a funzionare correttamente in pochi minuti. Il succo di limone e altri composti chimici misti ad acqua diminuiscono l'effetto del gas, e degli occhialini da nuoto sono in grado di proteggere efficacemente i tuoi occhi. Sarà possibile sciacquare i propri vestiti nelle aree di alloggio collettivo, per evitare che il gas venga portato all'interno creando problemi alla respirazione. Non indossare lenti a contatto e non utilizzare trucchi o creme, che aumentano l'efficacia dei gas lacrimogeni. E ricorda: *La paura costituisce la metà dell'effetto del gas!*

Ricevere spray al peperoncino sulla tua pelle o sui tuoi occhi è molto peggio del gas. Se vieni colpito* dal getto dello spray, è una buona idea abbandonare la tua posizione e dirigerti in un luogo più sicuro. In particolare, se sei stato* colpito* agli occhi o al volto, il liquido può causare un forte dolore agli occhi e provocarne la chiusura. Per questo è meglio allontanarsi se non si è sicuri di quanto si sia stati colpiti. Indossare vestiti protettivi, voltarsi nella direzione opposta e chiudere gli occhi sono tutti buoni

consigli. Lo spray deve venire a contatto con la tua pelle o gli occhi per fare male. Se dovesse succedere, cerca di sciacquare con acqua il prima possibile e in non troppo tempo tutto dovrebbe tornare normale.

Per la prima volta in Danimarca, la polizia potrebbe usare **idranti e cannoni ad acqua** durante il COP15. Cerca di indossare abiti impermeabili e evita di ricevere il getto direttamente sul viso.

Spesso la polizia danese usa i **cani** contro i manifestanti. Alcune soluzioni a base di ammoniaca applicate sui tuoi vestiti possono aiutarti nel tenere i cani alla larga.

4. Diritti legali

Ecco una breve rivista dei diritti legali in Danimarca. Chiunque partecipi a cortei ed azioni legate a Cop15 dovrebbe conoscere i propri diritti legali in Danimarca.

Diritti ed obblighi:

In Danimarca queste cose sono illegali:

- Possedere ogni sorta di arma/parte di arma
- L'unico coltello che è legale tenere con sé in Danimarca è un coltello pieghevole con una lama che non superi i 7cm, non possa essere aperto utilizzando una sola mano e, se si tratta di un coltello a serramanico, che la lama possa essere agganciata al coltello con un blocco.
- Possedere qualsiasi tipo di sostanza psicotropa
- Possedere qualsiasi cosa che possa essere usata per coprirsi VICINO AD UN POSTO dove POTREBBE ESSERCI una manifestazione, dove C'E' una manifestazione o dove C'E' STATA una manifestazione. Ricorda che non è solo travisarsi durante le manifestazioni ad essere illegale.
- Trovarsi in una manifestazione sciolta dalla polizia
- Per ora in Danimarca non ci sono stati casi di fermi basati sul fatto di indossare piumini, caschi e vestiti impermeabili.

Se la polizia ti contatta tu devi dirgli:

- Nome
- Data di nascita
- Indirizzo
- NIENT'ALTRO
- La polizia userà queste informazioni per risalire ad un documento che determini la tua identità. Se

hanno dei dubbi in merito, possono tradurti in una stazione di polizia per determinare con certezza la tua identità.

Se non sei Danese devi anche

- Mostrare documentazione della ragione per cui sei in Danimarca e dare alcuni dettagli rispetto al tuo soggiorno qui
- Dimostrare che hai disponibilità economica autonoma per il periodo in cui ti fermerai in Danimarca e per il tuo viaggio di ritorno
- Portare con te il passaporto e mostrarlo se te lo chiedono

La Polizia ha il diritto di

- Eseguire una perquisizione fisica e dei tuoi averi (borse e vestiti) se sospettano che tu sia in possesso di qualcosa di illegale. Hai il diritto di conoscere la motivazione della perquisizione.
- Perquisirti senza motivazione né sospetti precisi se ti trovi in una zona in cui stanno facendo ricerche, ma solo per cercare armi. In questo caso, possono perquisirti anche la macchina.
- Sulla carta hai il diritto di essere perquisit* da un* poliziot* del tuo stesso sesso, ma la polizia può negarti questo diritto se non è possibile richiamare sul posto una poliziotta. In ogni caso una perquisizione dovrebbe sempre essere svolta il più delicatamente possibile.
- Effettuare arresti preventivi, anche se non hai fatto niente di illegale se ritiene che tu possa rivelarti un'agitatrice/agitatore. In questo caso la polizia può trattenerci max 12 ore..o di più se lo ritengono necessario. Hai il diritto che la tua custodia sia giudicata da una corte. Devi fare richiesta in questo senso entro 4 settimane dall'arresto.
- Contatta il Legal Team allo **0045 2825 5320** appena puoi. Ricorda che potrà esserti ordinato di pagare le spese legali se perdi la causa.
- Se sei imputat* di qualcosa o ti viene recapitata una multa, e non pensi di essere colpevole/ responsabile, devi cercare aiuto dal legal team/legal support prima possibile. Se paghi, ammetti di essere colpevole, e non potrai essere successivamente indennizzat*
- Se la polizia ti ferma, ti accusa o altro, puoi trovare supporto legale allo **0045 2825 5320**

Che succede se ti arrestano

- La polizia probabilmente vorrà interrogarti. Ricorda che la polizia è interessata solo a raccogliere prove contro di te e le tue/ i tuoi compagni*: hai il diritto di restare in silenzio, USALO!
- Non sei obbligato a rilasciare una posizione rispetto alla tua accusa né a firmare nulla.
- Se sei minorenne, la polizia chiamerà i tuoi genitori e durante l'interrogatorio sarà presente una persona dei Servizi Sociali. Non è lì per guidarti durante l'interrogatorio. Hai ancora il diritto di restare in silenzio. Se hai subito violenze da parte della polizia, devi dirlo alla persona dei servizi sociali.
- Se sei più piccol* di 15 anni, la polizia non può sbatterti dentro. Purtroppo spesso lo fanno lo stesso, se non sono possibili altre soluzioni
- Entro 24 ore dal tuo arresto hai il diritto di essere rilasciat* o portat* di fronte ad un giudice per l'udienza preliminare. Se sei stranier*, puoi essere trattenut* per 72 ore prima di vedere un giudice.

Se sei arrestat* devi

Dire alla polizia il tuo nome, data di nascita e indirizzo.
NIENT'ALTRO

Se vieni arrestat* hai il diritto di:

- Conoscere le tue imputazioni e il tempo in cui vogliono trattenerci
- Fare le chiamate necessarie. La polizia ha il diritto di fare queste telefonate per te
- Ricevere assistenza medica/medicinali se ne hai bisogno
- Assistenza legale. Se verrai giudicat* dopo dovrai pagare l'avvocat* di tasca tua

Se sei arrestat* illegalmente

Se la polizia ti arresta e, per una ragione o per l'altra, cadono le accuse contro di te, o risulti non colpevole in sede processuale, hai il diritto di ricevere un risarcimento "per arresto illegale". Il termine temporale è di 2 mesi. L'ammontare varia a seconda della durata della detenzione. E' sempre uno sforzo complesso richiedere questo risarcimento: se hai bisogno di aiuto contatta il prima possibile il numero **0045 2825 5320**.

Se hai domande o hai bisogno di aiuto legale, contattaci:

Retshjælpen Rusk

Baggesensgade 6, basement

2200 København N

Téléfono: 0045 28255320

E-mail: retshjaelprusk@hotmail.com

5. Alloggio per dormire

Quando arrivi a Copenhagen la cosa migliore da fare per trovare un posto per dormire è andare a chiedere ad un info point.

Li troverai informazioni e aggiornamenti dell'ultimo minuto su dove trovare una stanza negli spazi comuni autorizzati. Dormire in questi spazi è gratuito, ma una sottoscrizione libera è molto gradita (dato che abbiamo le spese da coprire, elettricità e acqua).

In tutti gli spazi ci saranno dei team di coordinamento che faranno in modo da rendere gli spazi autogestiti dalle persone che ci dormiranno. Ogni spazio sarà libero di autogestirsi come meglio crede, ma ci saranno una serie di richieste che dovranno essere adempite (ad esempio guardie anti-incendio durante la notte).

Queste richieste saranno esposte nei differenti spazi e i coordinatori assicureranno che vengano rispettate.

Non sottostimare l'importanza di queste richieste perchè non rispettare alcune regole può dare delle facili e stupide scuse alla polizia di "dare un occhio" in giro.

Spazi differenti possono avere regole differenti. Gli spazi Teglholmen e Ragnhildgade sono anche spazi culturali dove le attività continueranno dopo COP15 insieme alle "Candy Factory people".

Per vedere dove sono gli spazi guarda la mappa alla fine della guida.

6. Cibo

Le cucine popolari cucineranno per (e con) i climattivisti di Copenhagen; sono cucine popolari che arrivano dalla Svezia, Inghilterra, Germania e Olanda. Sazieranno gli attivisti con deliziosi cibi tipici e vegani. Le cucine sono autosufficienti ma non sono paninari, quindi apprezzano qualsiasi tipo di aiuto (quando hai un po' di tempo).

I pasti sono a sottoscrizione libera, di solito 20 corone (circa 2,5 euro). Ci sarà cibo tutta la giornata, colazione, pranzo, cena.

Puoi trovare le mense a (guarda sulla mappa in fondo alla guida):

Christiania / Nemoland: Rampenplan und Fahrende Geruechtekueche (www.kollektiefampenplan.org, www.fahrende-geruechtekueche.de)

Klima-Forum: Mykorrizha (www.mykorrizha.se)

Folkets Hus: Le Sabot (www.lesabot.org)

Ragnhildgade/Teglholmen: Anarchist T-Pot, Automat and Food for Action (www.food4action.de)

7. Calendario delle azioni

Assemblee e preparazione

Dal 7 al 10 e anche dal 13 al 15 ci saranno riunioni tecniche e di preparazione alle azioni. Vai al Byens Lys (il cinema di Christiania) per partecipare alle riunioni tecniche dalle 10:00 alle 11:00 e rimani dalle 11:00 alle 12:00 la preparazione/allenamento.

11Dic - Anti-corporate day, Don't Buy the Lie!

Le multinazionali stanno prendendo il controllo sulla questione climatica. Il loro unico e primario interesse è il profitto e l'avanzamento del sistema capitalista. Venerdì 11 dicembre, faremo delle azioni dirette per causare disturbo alle multinazionali che parteciperanno al COP15. I nostri obiettivi saranno i quartieri generali delle multinazionali, le convention, gli eventi delle lobby e molto altro. Appuntamento alle 10:00 puntuali a Nytorv, la piazza nel centro città. Da qui procederemo per i diversi obiettivi, dove le persone potranno usare le più diverse tattiche per "creare problemi". La riunione tecnica finale sarà il giovedì 10 dicembre alle 19:00 (luogo non ancora definito). Puoi trovare altre informazioni su www.dontbuythelie.dk

I gruppi di affinità sono invitati a fare azioni dirette nell'arco di tutta la giornata. Our Climate, Not your business! Appuntamento alle 10:00 puntuali a Nytorv!

12Dic - Flood for Climate Justice

Manifestazione organizzata da Friends of the Earth. Appuntamento a: Halmtorvet (vicino alla KlimaForum) alle ore 10:00

12Dic - Giornata di azione globale

Lo spezzone "System change not Climate Change" sarà lo spezzone per la giustizia climatica più caldo e vistoso nella manifestazione del 12 verso il Bella Center. Invaderemo le strade con un immenso spezzone per celebrare le differenti anime che combattono il capitalismo verde e le reali cause del cambiamento climatico. Partiamo alle 13:00 da Christiansborg (di fronte al parlamento)

13Dic - Hit the production

Hit the production invita tutti i gruppi di affinità a congiungersi in una azione corale, un blocco di massa al simbolo dell'ideologia della crescita infinita; della sovrapproduzione e del consumismo alimentati dai combustibili fossili e dalla speculazione.

Il 13 dicembre invitiamo tutte le persone nel mondo ad organizzare azioni nelle proprie città/comunità e fermare i produttori del chaos climatico.

A Copenhagen bloccheremo il porto. L'industria del trasporto su nave è il cuore del capitalismo, un simbolo chiave di un sistema industriale basato sulla crescita infinita e l'utilizzo dei carburanti fossili. Dobbiamo far vedere come queste "organizzazioni della produzione" sono alla radice delle cause del cambiamento climatico.

Chiediamo che le persone facciano azioni simili in tutto il mondo, interrompendo per un giorno il ruotinario "system business". Da Trianglen, 2100 CPH EAST (OSTERBRO) domenica 13 alle 12:00!

13Dic - Farmer's Action - La Via Campesina contro l'industria della carne!

La via Campesina, il 13 dicembre, punterà il dito contro l'immenso impatto dell'industria dell'agricoltura sul clima e sulla vita delle persone che stanno nel palazzo Axelborg. Il palazzo Axelborg è il quartiere generale dell'Agriculture and Food Council, dove siedono i pezzi grossi dei produttori di carne di maiale. Questo palazzo rappresenta in pratica tutto ciò che non funziona nel sistema mondiale dell'agricoltura e del cibo. Da una parte orientata in maniera massiccia verso le esportazioni e dall'altra sull'importazione di soia coltivata nelle monoculture del Sud del mondo. L'intero ciclo di produzione produce inquinamento nel nord del mondo (emissioni di metano, danni all'ambiente), si basa su un sistema di trasporto a petrolio e distrugge le popolazioni che vivono nel sud del mondo cacciandole dalle loro terre.

Le foreste sono distrutte dai "giganti dell'agricoltura" che trasformano le terre coltivate in deserti verdi. Per porre fine all'industria dell'agro-export unisciti a noi all'Axelborg (incrocio tra Axeltorv/Vesterbrogade) il 13 dicembre alle 12.00!

14Dic - No Borders Action! No Climate Refugees!

La crisi climatica è l'ultima scusa dei Governi per un ulteriore giro di vite sull'immigrazione. I governi che partecipano al COP15 continuano a supportare gli interessi delle multinazionali. Gli stessi interessi che hanno causato la crisi climatica e la conseguente migrazione di molte persone. Il 14 dicembre punteremo al simbolo più evidente della loro ipocrisia riguardo la questione climatica: il ministero della difesa. Vogliamo fermare il loro controllo, annientare la loro sorveglianza e opporci alla loro repressione. Gli faremo assaggiare i cambiamenti climatici direttamente nei loro uffici aprendo le porte alle persone che tengono fuori! La nostra azione inizia alle 11:00 a Rådhuspladsen. - climatenoborders.wordpress.com

14Dic - Climate debt!

Informazioni e dettagli più vicino alla data dell'azione

14Dic - Reclaim power party

Dopo un weekend di lotta per la giustizia climatica e sociale è tempo di ballare, parlare, baciarsi, ascoltare, riflettere, cantare, ridere ed amare. La serata ci caricherà di energie per l'azione Reclaim the power e servirà per conoscerci meglio! Ci saranno incontri con Naomi Klein e Michael Hardt, buon cibo, drink natalizi e alcuni dei migliori gruppi musicali e teatrali underground che la scena danese possa offrire con anche spettacoli internazionali. La festa inizia alle 17:00

info: www.climate-justice-action.org

15Dic - Resistance is ripe! Agricultural Day of Action

Il sistema di produzione agricolo è responsabile per oltre il 32% delle emissioni dei gas serra. Allo stesso tempo le pratiche dell'agro-business fanno perdere la terra e i mezzi di sostentamento a milioni di agricoltori.

Alternative su piccola scala esistono: nuove realtà e possibilità sono già nate. Ma queste modalità di produzione del cibo che possono aiutare a

“raffreddare” il pianeta non vanno d'accordo con il modello di produzione capitalista. Scenderemo in piazza per porre l'attenzione alle alternative e per protestare. Agiremo contro le aziende responsabili dell'attuale “sistema agricolo”. I gruppi di affinità sono chiamati ad aiutare durante le azioni pianificate o a preparare le proprie azioni. Saranno rese disponibili informazioni sulle aziende. Punto di partenza: Island Brygge - Havne parken (vicino a ponte Langebro) alle 12:00!

In serata ci sarà una cena seria ma al contempo divertente. Tutti i gruppi che prenderanno parte alle azioni si autopresenteranno con foto e video. In contemporanea potrete mangiare pasti gustosi, sani e sostenibili cucinati dalla cucina di Rempenplan. Controlla sulla mappa 3 dove si trova, l'evento inizia alle 19:00

15Dic - Angry Mermaid Award

Sono state nominate le multinazionali e le lobby che più se ne fregano di avere una seria politica sul clima. Saranno premiate alle 16:00 al Klimaforum09. Altre info e votazioni su: www.angrymermaid.org

16Dic - Reclaim Power! Pushing for climate Justice

Il 16 dicembre prenderemo il controllo della conferenza (COP15) e per un giorno la trasformeremo in una “assemblea delle genti”. La nostra intenzione è di interrompere la conferenza e occupare uno spazio dentro l'area dell'O.N.U. per fare questa assemblea. L'assemblea darà voce a tutte quelle richieste che i potenti stanno ignorando, sarà un'opportunità per far modificare gli accordi che prenderanno e per lanciare un chiaro messaggio al mondo intero : vogliamo giustizia climatica!

Il concentramento, che è stato annunciato alla Polizia e ai media, sarà a Tårnby Station alle 8:00. Da qui il corteo si muoverà verso il Bella center. I gruppi di affinità si avvicineranno ai confini dell'area della conferenza da diversi punti. L'intento è di cominciare ad entrare nell'area dell'O.N.U. con tutti i gruppi alle 10:00. In contemporanea, alcuni gruppi all'interno del Summit cominceranno a disturbare la conferenza e a mobilitare persone per partecipare all'assemblea delle genti”. L'Assemblea inizierà alle 12:00 all'ingresso principale del Bella center all'interno dell'area dell'O.N.U. Reclaim Power! è un'azione di massa non violenta di disobbedienza

civile. Supereremo ogni barriera fisica che ostacola la nostra strada, ma non risponderemo con la violenza se la polizia tenta di “scaldare” la situazione, o di creare situazioni pericolose; saremo lì per fare sentire la nostra voce!

Ci saranno momenti di preparazione e pianificazione alle azioni dall'11 al 17 dicembre, con descrizione dell'azione, aggiornamenti, consigli legali, coordinamento tra gruppi di affinità.

16Dic - Put the fun between your legs: Operation Bike Bloc.

Per il COP15, il Climate Camp inglese e gli “artisti” del Collettivo “The Laboratory of Insurrectionary Imagination” hanno creato una nuova forma di disobbedienza civile: Put the fun between your legs: Operation Bike Bloc. Hacker ciclici, meccanici, attivisti, artisti ed ingegneri lavoreranno insieme per costruire una nuova “forza a pedali della resistenza” composta da centinaia di bici riciclate che si insinueranno per le strade il 16 dicembre, giorno delle azioni di Reclaim Power. Sono tutti invitati a “mettere il divertimento tra le loro gambe” e diventare il BIKE BLOC. Piani d'azione, assemblaggio e prove pratiche su strada si svolgeranno dal 6 dicembre nei magazzini Teghlholmen, Teghlholmsgade, stazione della metropolitana Sydhaven o 904 river bus. Ore 10:00 allenamento giornaliero e sessioni introduttive. www.funbetweenyourlegs.info; bikebloc@climatecamp.org. uk; Seguici su Twitter: @fbyl

18Dic - Ultimo giorno del vertice.


Azioni in tutta la città.


30 Gennaio 2010.


Valutazioni e considerazioni del Climate Collective si terranno a Copenhagen un paio di settimane dopo COP15 per dare tempo a tutti di riflettere sull'esperienze che avverranno in questa settimana frenetica. Ora e luogo saranno annunciati in seguito... comincia a segnartelo sull'agenda e fatti vedere: la lotta continua dopo COP15!


8. Mappe

Mappa 1. Panoramica


 **1A.** [Flydende By, Teglholsmgade 28](#). Ospiterà, attività collettive, come ad esempio la costruzione di una "Città galleggiante", spazi per dormire e una cucina. Qui, come pure a Ragnhildgade e Lærkevej, le attività culturali andranno avanti dopo COP15 insieme al "Candy Factory People". Mezzi: Bus 10 e l'S-train A


 **1B.** [Ragnhildgade 1, KBH Ø](#). Offre spazi comuni per dormire, il "No Borders" infocafé e la cucina. Mezzi: bus 42, 43 e 4A.


 **1C.** [Bolsjefabrikken, Lærkevej 11, KBH NV](#). Un nuovo Centro Sociale. Ci sarà uno spazio per i workshop, la cucina, il cinema e altre attività. Aiutaci a costruire il nostro nuovo spazio. Nessuno spazio per dormire.

 **1D.** [Ungdomshuset, Dortheavej 61, KBH NV](#). Centro sociale con cucina, workshop, spazi per socializzare e altro ancora.


Mappa 2. Nørrebro


 **2A.** [Solidaritetshuset, Griffenfeldsgade, 41, KBH N](#). Durante la COP sarà il Media Center aperto a tutti gli attivisti, con internet e computer disponibili. Se hai il portatile portalo pure! Ci sono la wireless e anche delle stampanti. Questo sarà il luogo ideale per coordinarsi, leggere notizie, pubblicare informazioni on-line e così via. Ci sarà anche l'ufficio stampa del CJA

 **2B.** [Folkets Hus, Stengade 50, KBH N](#) è un spazio aperto che viene utilizzato per tutti i tipi di attività politiche e culturali. Durante COP15 sarà utilizzato come un convergence center e laboratorio: con il vostro gruppo potrete preparare ed organizzare le vostre azioni. C'è una caffetteria non-commerciale che sarà aperta dalle 10:00 alle 24:00, vende caffè e altre bevande da agricoltura biologica a prezzi popolari. Ci sarà anche una cucina.


 **2C.** [Casa Culturale "Støberiet", Blågårdsplads, 3, KBH N](#). Info point/convergence center. Si possono trovare informazioni sulle attività, le azioni e gli alloggi. Potrai mangiare qualcosa, svaccarti bevendoti una birra e parlare con altri attivisti. Punto di Primo


soccorso, ci saranno anche gli uffici logistici e dei volontari.


 **2D.** [Ufficio team legale, Baggensensgade 6, KBH N](#). Vieni qui per qualsiasi problema legale, o chiama il numero del Supporto legale: 0045 28255320

 **2E.** [Nørreport](#). Il centro virtuale della città, con un sacco di autobus, treni e metropolitane.

Mappa 3. Christiania


 **3A.** [Christiania](#). Christiania è una cittadella occupata nel centro di Copenhagen. E' abitata da circa 1000 persone, ha molti locali e ristoranti, un mercato, ampie aree verdi e una vivace comunità. La gestione di molti spazi è collettiva, come ad esempio la sauna e il centro medico. Subisce le pressioni e provocazioni della polizia, ma è anche un ottimo luogo per fuggire dalla "normale" Copenhagen. Il meeting parallelo chiamato "The bottom meeting" e organizzato da Christiania stessa si terrà qui durante COP15.

 **3B.** [Cafè Nemoland](#). In fronte a questo Cafè si troverà una delle cucine popolari

 **3C.** [El cuarto verde](#). Un centro di primo soccorso e il supporto psicologico per attivisti si troveranno qui.


Mappa 4. Stazione centrale e KlimaForum09

 **4A.** [Stazione centrale](#). Il nome la dice lunga...

 **4B.** [Råhuset, Onkel Dannys Plads, KBH V](#). Un info point si troverà in questo edificio molto vicino alla stazione centrale. Sarà possibile prenotare alcune stanze per assemblee e una grande cucina popolare sarà situata nella piazza di fronte.

 **4C.** [KlimaForum09, DGI Byen, Tietgensgade 65](#). Il summit alternativo: www.klimaforum09.dk

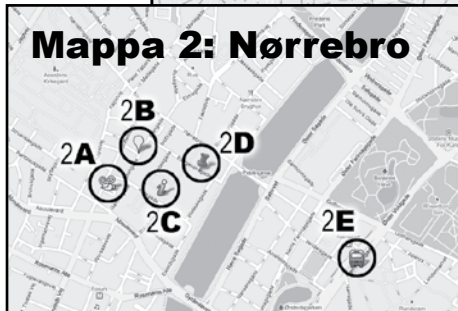
Mappa 5. Bella Center

 [El Bella Center](#). Bella Center. La sede del summit ufficiale, con tutti i delegati, VIP's, etc. Goditi una piacevole atmosfera di avidità e di benessere corporativo nel più grande centro congressi di Copenhagen. Offerta limitata alle prossime due settimane: i Caschi Blu dell'ONU!

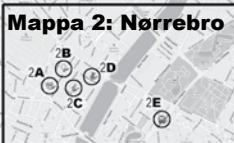
Mappa 1: Panoramica



Mappa 2: Nørrebro



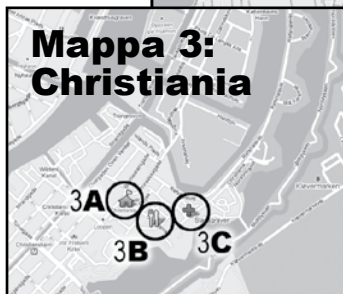
Mappa 2: Nørrebro



Mappa 3: Christiania



Mappa 3: Christiania



Mappa 4: Stazione centrale e KlimaForum09



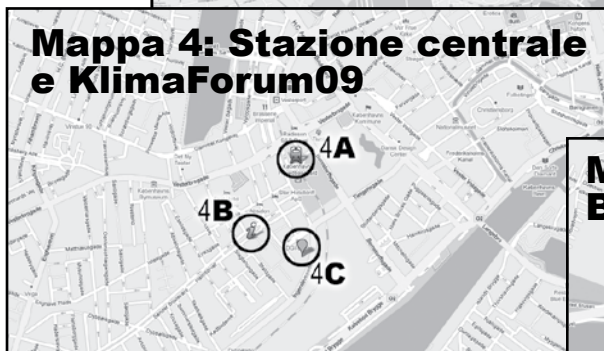
Mappa 4: Stazione centrale e KlimaForum09



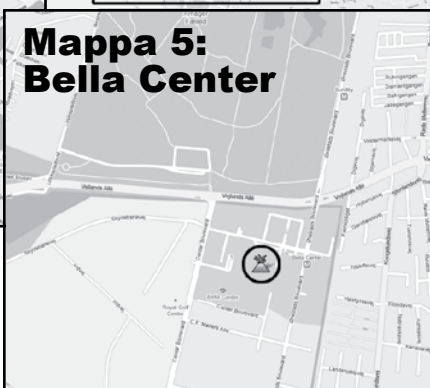
Mappa 5: Bella Center



Mappa 4: Stazione centrale e KlimaForum09



Mappa 5: Bella Center



Versione online di questa mappa:


<http://tinyurl.com/yeb9ewh>

Calendario delle Azioni

2009 Azioni per la giustizia climatica Copenaghen



30 Nov



11 Dic




12 Dic

FOR A BRIGHT FUTURE BEYOND CAPITALISM
DEMONSTRATION FOR CLIMATE JUSTICE
12. DECEMBER
CHRISTIANSBORG AT 1.PM
WWW.CLIMATEJUSTICEACTION.ORG WWW.CLIJUSTICEACTION.ORG

14 Dic



13 Dic



Farmers' Action



15 Dic



The Angry Mermaid World Lobby Award



16 Dic

